

精道三川台中学校

WEB出願の手引き

WEB出願手続きの流れ

学校HPよりWEB出願サイト（プラスシード）へアクセス

すでにプラスシードのアカウントを登録済みか

YES

NO

新規登録

プラスシードへログイン

入試日程一覧より、出願する入試日程を選択

出願ページへ進み必要事項を入力

検定料の支払い方法を選択

クレジットカード

コンビニ決済

ペイジー

カード情報の入力

入力内容を確認し、出願データを送信

※コンビニ決済・ペイジーの場合は、出願データ送信後に受付番号等が記載されたメールが、アカウント登録時のアドレスに届きます。

金融機関ATM
等で支払い

コンビニで支払い

WEB出願完了・受験票印刷・調査書の提出

1

新規登録（マイページ登録）・ログイン

- 迷惑メール対策等でドメイン指定受信を設定されている場合は、「@seed.software」ドメインを受信できるように設定してください。
- すでに他校でWEB出願サイト（プラスシード）のマイページ登録済みの場合は、「@ログインする」へお進みください。
- 過去にご兄弟姉妹の出願のためにプラスシードのアカウントをお持ちの場合は、ログイン後、本誌後半の「6：兄弟姉妹アカウントの追加」へお進みください。

①学校ホームページより、WEB出願サイト（プラスシード）へアクセス

▼WEB出願システム（プラスシード）

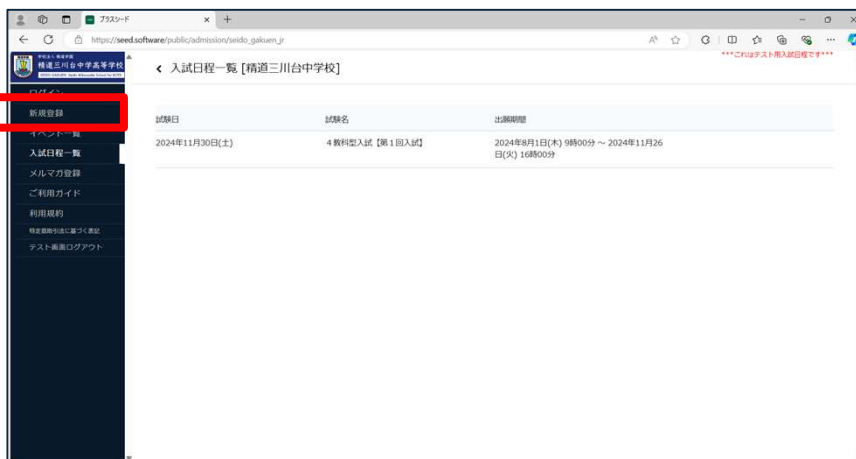
https://seed.software/public/admission/seido_gakuen_jr

※Microsoft Edge / google Chrome / Safariをご利用ください

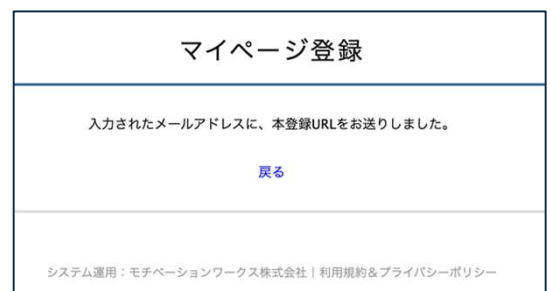
※PC / スマートフォン / タブレット端末でご利用可能です。



②左側メニューの【新規登録】をクリック



③メールアドレスを入力し、利用規約を確認・「同意します」にチェックを入れて【送信する】をクリック



※上記の画面へ遷移し、入力したメールアドレスに本登録用URLを記載したメールが送られます。

<注意>

この段階では仮登録ですので、マイページ登録は完了していません。ご注意ください。

④届いたメールに記載のURLをクリックして本登録へ進む

PLUS SEED<no-reply@seedsoftware>
宛先: 自分

※このメールはWEB出願システム「プラスシード」から自動送信しています。
[精道三川台中学校] 確認サイトへの仮登録が完了しました。
下記に記載されているURLから、本登録のお手続きをお願いします。
https://seedsoftware/mail_auth_complete?token=1419adbfaf01be399f1b3e6a19470545f15d80ce&school_code=seido_gakuen_jr
※60分以内にURLをクリックされない場合、URLが無効になります。
その場合は、再度仮登録を行ってください。
※このメールはシステムより自動送信されています。
こちらのメールにご返信いただいてもご連絡できませんので、ご了承ください。

WEB出願システム・イベント申込システム プラスシード
運営会社：モチベーションワークス株式会社

マイページ登録

メール認証が完了しました。
本登録へお進みください。

次へ

システム運用：モチベーションワークス株式会社 | 利用規約&プライバシーポリシー

※60分経過するとURLは無効となります。
60分経過してしまった場合は、③に戻って再度
メールアドレスの登録を行なってください。

⑤必要事項を入力して【登録する】をクリック

マイページ登録

※保護者ではなく受験生の情報を入力ください
※氏名には常用漢字を使用してください

受験生氏名(姓) * 受験生氏名(名) *

氏名(姓) 氏名(名)

※氏名には常用漢字を使用してください

ふりがな(姓) * ふりがな(名) *

ふりがな(姓) ふりがな(名)

性別 *

男性 女性

生年月日 *

▼元号 ▼年 ▼月 ▼日

メールアドレス (ログイン時に使用)

k-ozaki+123@motivationworks.co.jp

パスワード *

(半角英数8文字以上)

パスワード (確認用) *

(半角英数8文字以上)

中学校名 *

▼地区

▼▼中学校
出願テスト用中学校
グミー学校
その他

または その他 中学校名

メルマガ登録

メルマガに登録

登録する

こちらで登録されたお名前が受験生本人の氏名として扱われます。

氏名に旧字体などの外字が含まれている場合は登録できませんので、対応する常用漢字での登録をお願いいたします。

<例>
崎 → 崎、高 → 高、廣 → 広など

メールアドレスとパスワードは、登録完了後、プラスシードにログインするために必要となります。

必ずメモを取るなどして、大事に保管してください。

地区を選択すると学校名を選択できます。ご自身の学校が選択肢にない場合は、「その他」を選択し、ご自身の学校名を入力してください。

こちらで選択または入力された学校名が出願時のご自身の学校名となります。

⑥ログインする

新規登録の場合は、⑤で【登録する】ボタンをクリックした後、そのまま次の画面で【ログインする】ボタンを押すだけでログイン可能です。

すでに他校でマイページ登録済みの場合は、左側メニューの【ログイン】ボタンをクリックしてログインしてください。

<新規登録の場合>

マイページ登録

登録が完了しました
ログインする

システム運用：モチベーションワークス株式会社 | 利用規約 & プライバシーポリシー

<登録済の場合>

プラスシード

ログイン

新規登録
イベント一覧
入試日程一覧
資料請求フォーム
メルマガ登録
ご利用ガイド
利用規約
特定商取引法に基づく表記
お問い合わせ先

< 入試日程一覧【デモ用高等学校】

試験日	試験名
2024年4月1日(月)～2025年3月31日(月)	出願状況確認システム_デモ用日程
2024年4月1日(月)～2025年3月31日(月)	H02_本番日程_仮出願

マイページ登録時のメールアドレスとパスワードを入力してログインしてください。

パスワードを忘れてしまった場合は、
【パスワードを忘れた方はこちら】
よりパスワード再発行をお願いします。

デモ用高等学校
マイページ ログイン画面

メールアドレス

パスワード

次回からメールアドレスの入力を省略

ログイン

パスワードを忘れた方はこちら
プラスシードへの新規登録はこちら

1つ選択してください

	試験名	出願期間
1月30日(土)	4教科型入試【第1回入試】	2024年9月17日 時00分
1月30日(土)	進学試験【精選三川台小専願者用】	2024年9月17日 時00分
2月14日(土)	適性型入試【第2回入試】	2024年9月17日 時00分

アカウント情報

ログイン

新規登録
イベント一覧
入試日程一覧
資料請求フォーム
メルマガ登録
ご利用ガイド
利用規約
特定商取引法に基づく表記
お問い合わせ先

プラスシードでは1つメールアドレスで複数の学校に対してイベント参加申込や申込状況を確認が可能です。また、1つのメールアドレスに対して複数学校のアカウントも設定することも可能です。

※注 「プラスシードID」145203 プラスシード 受験生。で「デモ用高等学校」にログイン中です。

※注 複数学校の学校または受験生のアカウントにログインする場合は、必ず「1つのメールアドレスに対して複数学校のアカウントを設定する」設定でログインしてください。なお、この画面で学校選択した時点で当該学校には最新のログイン履歴が記録されます。イベント参加状況もこの画面から確認し、必要に応じて「アカウント追加」ボタンを押してください。

※注 複数のアカウント追加を行う場合は画面下部の「アカウント追加」から追加を行ってください。

プラスシード 受験生のアカウントにデモ用高等学校を追加しました

複数ログイン中のプラスシードID

プラスシードID	145203	プラスシード	受験生		
デモ用高等学校	学校名	ログイン済	イベント申込	申込済	詳細
デモ用高等学校		ログイン中	なし	なし	-
デモ用高等学校		ログイン済	なし	なし	-

その他のプラスシードIDの一覧

アカウント追加	学校名	追加する
デモ用高等学校		追加する
デモ用高等学校		追加する

※注 複数のアカウントを追加する場合はこちらから学校を選択してください。

本校のプラスシードに初めてログインする場合はこちらの画面に遷移します。2回目以降は左側と同じ画面になります。
赤枠のボタンから、左側の画面に移動できます。

これでマイページ登録・ログイン完了となります。
この後は出願情報の登録を行なってください。

2

出願情報の登録

①左側メニューの【入試日程一覧】をクリックして、出願する入試日程を選択

試験日	試験名	出願期間
2024年11月30日(土)	4教科型入試【第1回入試】	2024年9月17日(火) 9時00分 ~ 2024年11月26日(火) 1時00分
2024年11月30日(土)	進学試験【精選三川台小専修者用】	2024年9月17日(火) 0時00分 ~ 2024年11月26日(火) 0時00分
2024年12月14日(土)	選性型入試【第2回入試】	2024年9月17日(火) 9時00分 ~ 2024年12月11日(水) 1時00分

出願する入試日程（試験名）を間違えないようご注意ください。誤って出願・決済を行ってしまうと、取り消しができません。

②【出願へ進む】をクリックして出願フォームへ遷移

募集要項	
試験名	出願状況確認システム_デモ用日程
試験日	2024年4月1日(月) ~ 2025年3月31日(月)
検定料の決済手段	クレジットカード、ペイジー、コンビニ決済
出願期間	2024年3月30日(土) 0時00分 ~ 2025年3月30日(日) 0時00分
出願期間に関する補足説明	期間外の出願は認められません
検定料	・ 受験料 15,000円
検定料に関する補足説明	納入後の返還はできません
オンライン合否確認	利用可能
合格発表日時	2024年7月31日(水) 12時00分 ~ 2025年3月31日(月) 0時00分
合格発表に関する補足説明	別途書面でも合否通知書を送付しますので、必ず書面でも確認をしてください。
入学金のオンライン決済	利用可能
入学金	<ul style="list-style-type: none"> 入学金（一般） 200,000円 入学金（探学生） 50,000円 入学金（探学生免除合格） 0円
入学金の決済手段	ペイジー、コンビニ決済
入学金手続き期間	一括手続き：2024年5月31日(金) 0時00分 ~ 2025年3月31日(月) 0時00分 一次手続き：2024年5月31日(金) 0時00分 ~ 2025年3月31日(月) 0時00分 二次手続き：2024年5月31日(金) 0時00分 ~ 2025年3月31日(月) 0時00分
入学金に関する補足説明	納入後の返還はできません。
募集人員	特進コース：40名 進学コース：80名 スポーツコース：40名
出願資格	2024年3月中学校卒業見込みの生徒で、本校の教育活動に理解を持ち、心身ともに健康である生徒

一覧へ **出願へ進む**

出願期間前の場合は、【出願へ進む】ボタンは表示されません。出願期間前でも新規登録（マイページ登録）までは可能です。

③出願フォームで必要事項を入力する

< 入試日程一覧 - 日程詳細 - 出願

※氏名等を変更する場合は【こちら】

氏名・ふりがな・生年月日など、
マイページ登録時の情報は
【こちら】から変更可能です。

入試日程	
学校名	デモ用高等学校
試験名	出願状況確認システム_デモ用日程
試験日	2024年4月1日(月) ~ 2025年3月31日(月)

受験生情報 ※ の項目は入力/選択必須

氏名	テスト 受験生
ふりがな	てすと じゅけんせい
性別	男性
生年月日 ※	平成21年5月1日
郵便番号 ※ (ハイフン付き・半角)	<input type="text" value="郵便番号"/>
住所 ※	<input type="text" value="長崎県長崎市三川町1234-1"/>
受験生写真 ※	<input type="button" value="登録する"/> ※縦800px 横600px 以上の縦長の画像を登録してください (目安: 縦5.0cm × 横4.0cm) ※ファイルサイズは4MBまで
電話番号 ※ (ハイフン付き・半角)	<input type="text" value="電話番号"/>
小学校名 ※	<input type="text" value="精道三川台小学校"/>
保護者氏名(姓) ※	<input type="text" value="保護者氏名(姓)"/> (6字以内) <input type="text" value="保護者氏名(名)"/> (8字以内)

氏名・ふりがな・性別・生年月日・小学校名は
マイページ登録時のものが表示されます。
小学校名についてはこちらの画面上で再度選択・
入力することも可能です。

スマートフォンのカメラで撮影した写真も登録で
きますが、顔写真を登録すると受験票に反映され
ます。以下の点に注意して登録してください。

【受験生写真登録時の注意点】

- ・縦 800px,横 600px 以上の縦長の画像
(目安: 縦 5.0 cm × 横 4.0 cm)
 - ・ファイルサイズは 4MB まで
 - ・上半身脱帽、最近3ヶ月以内に撮影したもの
- ※受験生の顔がはっきりと分かる画像データを、
ご準備ください。

: 入試日程一覧 - 日程詳細 - 出願

出願区分 ※	<input type="radio"/> 専願 <input type="radio"/> 併願
--------	---

保護者氏名や出願区分等、必要事項を入力してください。

④検定料の支払い方法を選択して【確認画面へ】をクリック

支払いについて		<クレジットカードの場合>	
検定料	検定料 10,000円(税込)	クレジットカード	
支払方法 *	<input type="radio"/> クレジットカード (+別途: 316円) <input type="radio"/> ペイジー (+別途: 316円) <input type="radio"/> コンビニ決済 (+別途: 316円)	クレジットカード 番号 *	<input type="text"/>
	※ペイジーが利用できる金融機関は [こちら] です ※コンビニ決済が利用できるコンビニは「ローソン、ファミリーマート、ミニストップ、セイコーマート」です	有効期限 *	MM 月 YY 年 ※1月の場合は01を入力してください
		セキュリティコード *	<input type="text"/>
<input type="button" value="戻る"/> <input type="button" value="下書き保存"/> <input type="button" value="確認画面へ"/>			

検定料の支払い方法は

「クレジットカード」「ペイジー」「コンビニ決済」から1つ選択してください。

※クレジットカードを選択した場合は、カード情報を入力するメニューが表示されます。(上図)カード番号等、必要な情報をご入力ください。

ご利用いただけるクレジットカードは以下の通りです。

VISA / Mastercard / JCB / AMEX / Diners Club

※ペイジーは対応する金融機関のATMやインターネットバンキングでの決済となります。ペイジーのご利用方法については、下記URLまたは各金融機関HPをご参照ください。

<https://www.pay-easy.jp/>

なお、金融機関によっては別途振込手数料が発生する場合がございます。

※コンビニ決済は、以下のコンビニエンスストアでご利用いただけます。

ローソン、ファミリーマート、セイコーマート、ミニストップ

<注意>セブンイレブンはご利用いただけません。

※ペイジー・コンビニ決済の場合は、出願データを送信後に振込・支払先情報記載のメールが届きます。(詳細は次ページに記載)

※手数料(システム利用料)はご負担ください。

※出願後の支払い方法の変更はできません。

⑤出願内容・支払い内容を確認の上、利用規約を確認・「同意します」にチェックを入れて【送信する】をクリック

入試日程一覧 - 出願詳細 - 出願内容の確認							
検定料	<table border="1"> <tr> <td>入学検定料</td> <td>10,000円</td> </tr> <tr> <td>システム利用料</td> <td>330円</td> </tr> <tr> <td>お支払い合計金額</td> <td>10,330円(税込)</td> </tr> </table>	入学検定料	10,000円	システム利用料	330円	お支払い合計金額	10,330円(税込)
入学検定料	10,000円						
システム利用料	330円						
お支払い合計金額	10,330円(税込)						
支払方法	ペイジー						
これ以降は出願をキャンセルできません。検定料や手数料は一切返金できませんのでご注意ください。							
※出願確認メールの中にペイジーの振込先情報を記載いたしますのでご確認ください。 ※迷惑メール対策等でドメイン指定受信を設定されている場合は、 『@seed.software』ドメインを受信できるように設定してください。							
<input type="checkbox"/> 出願データの送信と検定料の決済を行うにあたり、WEB出願システム「プラスシード」の利用規約に同意します							
<input type="button" value="戻る"/> <input type="button" value="送信する"/>							
「送信する」ボタンを押した後、出願完了の画面が表示されるまでに画面を閉じたりブラウザの「戻る」ボタンを押すと、出願が取り消しとなりますのでご注意ください。							

**送信後は出願のキャンセルや内容の変更はできません。
出願内容に誤りがある場合は、本校までご連絡ください。**

3

検定料の支払い

<クレジットカードの場合>

①出願完了のメールを受信

プラスシード上でカード情報を入力しますので、出願完了と同時に支払い完了となります。

出願完了後、マイページ登録時のメールアドレス宛に以下のように出願完了メールが届きます。

※このメールはWEB出願システム「プラスシード」から自動送信しています。

出願が完了しました。
以下内容を必ずご確認ください。

◆入試情報
学校名：デモ用高等学校
試験名：出願状況確認システム_デモ用日程
試験日：2024年4月1日(月)～2025年3月31日(月)

◆出願内容
受験番号： 123456
決済番号： #1234567890123456
氏名：テスト 受験生
ふりがな：てすと じゅけんせい
生年月日：平成21年5月1日

◆学校からのお知らせ
出願ありがとうございます。

◆出願内容のご確認はこちらから
https://seed.software/student/admission/apply_detail

※こちらのメールは送信専用のため
ご返信いただいてもご連絡できませんのでご了承ください。

WEB出願システム プラスシード
運営会社：モチベーションワークス株式会社

<ペイジー・コンビニ決済の場合>

①振込・支払先情報記載メールを受信

精進三川中学校の入学試験（4教科型入試【第1回入試】）への出願手続きを行いました。

現時点では出願が完了しておりません。
お支払い後にweb出願が完了となるため以下の振込先情報をご確認いただき、必ず支払い期限までに金融機関のATMまたはネットバンキングでお支払いをお願いします。

◆入試情報
学校名：精進三川中学校
試験名：4教科型入試【第1回入試】
試験日：2024年11月30日(土)

◆出願内容
決済番号：uuFxnkST82
氏名：出口 竜之介
ふりがな：でくち りゅうのすけ
生年月日：平成29年4月4日

◆振込先情報
支払い方法：ペイジー
金額：10,330円(税込)
支払い期限：2024年11月17日 23時59分
収納機関番号：58191
お客様番号：20001900030947960025
確認番号：288916

◆学校からのお知らせ
お支払い後に調査書の提出を以て正式な出願完了となります。
募集要項に記載の出願期間内に、必ず調査書の提出(郵送)を行ってください。
(プラスシード募集要項ページに掲載の調査書用宛名ラベルをご利用ください。)

画像はペイジーの場合ですが、コンビニの場合も同じ箇所に受付番号等、店頭での支払いに必要な情報が記載されています。

②選択した支払方法に応じて支払い

- メールに記載の確認番号・受付番号等は、記載された期限まで有効です。
- 期限を過ぎた場合は支払いができませんので、必ず期限内にお支払いをお願いします。

③入金確認のメールを受信

以上で検定料の支払いが完了となります。
支払いが完了するとプラスシード上で
受験票をダウンロードできるようになります。

4

出願内容の確認・受験票の印刷

①【入試出願状況認】をクリックして出願した入試日程を選択



試験日	試験名	検定料の支払状況
2024年11月30日(土)	4教科型入試【第1回入試】	支払済み

「支払済み」となっていれば、
受験票のダウンロードが
できるようになります。

②出願内容の確認・受験票をダウンロードする



[入試出願状況一覧へ戻る]

入試日程	
学校名	精道三川台中学校
試験名	4教科型入試【第1回入試】
試験日	2024年11月30日(土)
募集要項	詳細は こちら から
合格発表	2024年9月9日(月) 9時00分 ~ 2025年1月31日(金) 16時00分 合否を確認する 合格発表時間になると確認が可能です

申込内容


ファイルダウンロード	受験票
受験番号	1101

【受験票】ボタンをクリックすると、受験票のPDFファイルをダウンロードします。
A4サイズ・白色の普通紙を使用して印刷し、
試験当日に持参してください。

5

調査書の郵送

① 調査書送付用宛名ラベルをダウンロードする

保護者氏名(姓)	精道 太郎
保護者ふりがな(姓)	せいどう たろう
出願区分	専願
追加情報	
調査書送付用宛名ラベル	[ダウンロード] 
検定料の支払状況	
15 方法	ページ

A4サイズ・白色の普通紙を使用して印刷し宛名ラベルとしてご利用ください。

② 宛名ラベルを糊付けした角2封筒に調査書入り封筒を同封する



事前に所属小学校から発行された調査書を未開封のまま、角2封筒に入れてください。必ず簡易書留で郵送してください。

③ 受付期間内必着の簡易書留で郵送する

以上で出願完了となります。

6

兄弟姉妹アカウントの追加

ご兄弟姉妹の受験の際に、プラスシードを利用してWEB出願を行なっていると、その際に登録したアカウントを本校の出願の際にもご利用いただけます。

以下の手順でアカウントを追加の上、出願を行なってください。

①【アカウント情報】をクリック

②ページ下部の「アカウント追加」から本校で【追加する】をクリック

17プラスシード

アカウント情報

プラスシードでは1つのメールアドレスで複数の学校に対してイベント参加申込やWEB出願の登録が可能です。また、1つのメールアドレスに対して兄弟姉妹のアカウントを追加することも可能です。

現在「プラスシードID: 145203 テスト 受験生」で「デモ用高等学校」にログイン中です。

登録済みの他の学校または兄弟姉妹のアカウントに切り替える場合は、以下の一覧から対象プラスシードIDの対象学校の行の【ログインする】を押して切り替えを行ってください。なお、この画面で学校追加した時点では対象学校には名前等のデータは反映されず、イベント参加登録または出願登録した時点で初めて対象学校にデータを反映します。

*兄弟、姉妹のアカウント追加を行う場合は画面下部の「アカウント追加」から追加を行ってください。

現在ログイン中のプラスシードID	学校名	イベント申込	WEB出願	削除
プラスシードID: 145203 テスト 受験生				
	デモ用高等学校	なし	あり	-
	デモ用中学校	なし	なし	削除

*ログイン中の学校と、イベント申込またはWEB出願の登録記録がある学校は削除できません。

その他のプラスシードIDの一覧

アカウント追加	
学校名	
デモ用高等学校	追加する
デモ用中学校	追加する

*兄弟、姉妹のアカウント追加を行う場合はこちらから学校を選択してください。

学校ごとの【ログインする】ボタンをクリックすることで、ログイン状態を切り替え可能です。

本校のプラスシードにログイン後に、本校の【追加する】ボタンが表示されます。

③ご兄弟姉妹の情報を入力して【登録する】をクリック

登録情報の変更 - 受験生情報の追加

対象学校 デモ用高等学校

氏名 * 氏名(姓) 氏名(名)

ふりがな * ふりがな(姓) ふりがな(名)

性別 * 男性 女性

生年月日 * ▼元号 ▼年 ▼月 ▼日

郵便番号 (ハイフン付き・半角) 郵便番号

住所 都道府県 番地等 (例: 2丁目1-1) 建物名・郵便番号

電話番号 (ハイフン付き・半角) 電話番号

保護者氏名 保護者氏名

中学校名 * ▼地区

*メルマガ受信設定は受験生情報の追加後に表示される「メルマガ設定」のリンクからお選びください。なおメルマガ登録情報は毎年リセットされます。前年度登録済みの場合でも今年度に変更で登録を行うようお願いいたします。

戻る 登録する

新規登録時と同様に、本校を受験するご兄弟姉妹の情報を入力してください。

兄弟姉妹アカウントの登録完了後は、上記アカウント情報の画面上で、アカウントのログイン状態を切り替え可能となります。

アカウント追加が完了しましたら、「2: 出願情報の登録」に従い、出願へお進みください。